



**MIEJSKIE PRZEDSIĘBIORSTWO  
WODOCIĄGÓW I KANALIZACJI SP. Z O.O.  
41-404 MYSŁOWICE, UL. FABRYCZNA 10**

Sprawozdanie finansowe za okres  
OD 01 STYCZNIA 2008 DO 31 GRUDNIA 2008

Zgodność odpisu z oryginałem  
stwierdzam .....  
10.6.09

**Wprowadzenie do sprawozdania finansowego za okres:  
01.01.2008r. – 31.12.2008r.**

1. Nazwa, siedziba i adres firmy

Miejskie Przedsiębiorstwo Wodociągów i Kanalizacji Spółka z ograniczoną odpowiedzialnością

Adres siedziby: ul. Fabryczna 10, 41-404 Mysłowice

2. Informacje o posiadanych jednostkach organizacyjnych (zarówno sporządzających samodzielne sprawozdania finansowe, jak też niesporządzających takich sprawozdań)  
Nie dotyczy

3. Podstawowy przedmiot działalności wg PKD

4100 – pobór, uzdatnianie i rozprowadzanie wody

900 - odprowadzanie i oczyszczanie ścieków, gospodarowanie odpadami, pozostałe usługi sanitarne i pokrewne

4. Wskazanie właściwego sądu prowadzącego rejestr lub innego organu prowadzącego rejestr, data wpisu, numer w ewidencji oraz statystyczny numer identyfikacyjny w systemie REGON

Sąd Rejonowy w Katowicach, Wydział Gospodarczy Krajowego Rejestru Sądowego

Data wpisu: 06.08.2004r.

Nr KRS: 0000214452

Nr REGON: 278268320

5. Dane dotyczące członków zarządu (imię i nazwisko oraz funkcja)

Krzysztof Kumór – Prezes Zarządu

Bożena Walczak – Wiceprezes Zarządu

6. Dane dotyczące członków rady nadzorczej (imię i nazwisko oraz funkcja)

Bogumił Kowalski - Przewodniczący

Andrzej Dela – Członek

Marek Nych – Członek

7. Dane dotyczące wspólników (struktura udziałów)

Gmina Miasto Mysłowice – 100% udziałów

8. Sprawozdanie finansowe sporządzono za okres od 01.01.2008r. do 31.12.2008r.

9. Roczne sprawozdanie sporządzono przy założeniu kontynuowania działalności przez spółkę, co najmniej 12 miesięcy i dłużej.

Nie są nam znane okoliczności, które wskazywałyby na istnienie poważnych zagrożeń dla kontynuowania przez spółkę działalności.

10. Aktywa i pasywa wycenia się nie rzadziej niż na dzień bilansowy w sposób następujący:

1) środki trwałe oraz wartości niematerialne i prawne - według cen nabycia lub kosztów wytworzenia, lub wartości przeszacowanej (po aktualizacji wyceny środków trwałych),

Zgodność odpisu z oryginałem

stwierdzam ..... *Swirek*

Mysłowice dnia 10.6.08

pomniejszonych o odpisy amortyzacyjne lub umorzeniowe, a także o odpisy z tytułu trwałej utraty wartości,

Do amortyzacji środków trwałych oraz wartości niematerialnych i prawnych stosuje się stawki przewidziane w wykazie rocznych stawek amortyzacyjnych stanowiących załącznik do ustawy o podatku dochodowym od osób prawnych. Środki trwałe oraz wartości niematerialne i prawne amortyzuje się metodą liniową.

Środki trwałe o wartości nieprzekraczającej 3.500 zł amortyzowane są jednorazowo w kwocie zakupu netto w miesiącu ich przekazania do użytkowania.

2) środki trwałe w budowie - w wysokości ogółu kosztów pozostających w bezpośrednim związku z ich nabyciem lub wytworzeniem, pomniejszonych o odpisy z tytułu trwałej utraty wartości,

3) inwestycje krótkoterminowe - według ceny (wartości) rynkowej albo według ceny nabycia lub ceny (wartości) rynkowej, zależnie od tego, która z nich jest niższa, a krótkoterminowe inwestycje, dla których nie istnieje aktywny rynek w inny sposób określonej wartości godziwej,

4) rzeczowe składniki aktywów obrotowych - według cen nabycia lub kosztów wytworzenia nie wyższych od cen ich sprzedaży netto na dzień bilansowy,


5) należności i udzielone pożyczki - w kwocie wymaganej zapłaty, z zachowaniem ostrożności,

6) zobowiązania - w kwocie wymagającej zapłaty, przy czym zobowiązania finansowe, których uregulowanie zgodnie z umową następuje drogą wydania aktywów finansowych innych niż środki pieniężne lub wymiany na instrumenty finansowe - według wartości godziwej,

7) rezerwy - w uzasadnionej, wiarygodnie oszacowanej wartości,

8) kapitały (fundusze) własne, z wyjątkiem udziałów własnych, oraz pozostałe aktywa i pasywa - w wartości nominalnej.


9) Przyjęte zasady (politykę) rachunkowości stosuje się w sposób ciągły, dokonując w kolejnych latach obrotowych jednakowego grupowania operacji gospodarczych, jednakowej wyceny aktywów i pasywów (w tym także dokonywania odpisów amortyzacyjnych i umorzeniowych), ustala się wynik finansowy i sporządza sprawozdanie finansowe tak, aby za kolejne lata informacje z nich wynikające były porównywalne.

  
.....  
Główny Księgowy

Pracownia Biuro Rachunkowe  
Jeleniogóra 2009

  
.....

Zarząd

  
.....

Mysłowice, 12.05.2009r.

Zgodność odpisu z oryginałem


stwierdzam .....  .....

Mysłowice, dnia ..... 10.6.09 .....

## Bilans

+/-	Poz.	Nazwa pozycji	Na koniec 2008-12	Początek roku 2008-01-01
		<b>AKTYWA</b>		
			<b>73.932.355,63</b>	<b>62.952.980,90</b>
-	<b>A</b>	<b>Aktywa trwałe</b>	<b>13.443,98</b>	<b>1.643,43</b>
	<b>I</b>	<b>Wartości niematerialne i prawne</b>	<b>0,00</b>	<b>0,00</b>
	1	Koszty zakończonych prac rozwojowych	0,00	0,00
	2	Wartość firmy	13.443,98	1.643,43
	3	Inne wartości niematerialne i prawne	0,00	0,00
	4	Zaliczki na wartości niematerialne i prawne	0,00	0,00
			<b>61.935.416,50</b>	<b>51.663.391,63</b>
-	<b>II</b>	<b>Rzeczowe aktywa trwałe</b>	<b>50.357.885,14</b>	<b>49.822.318,88</b>
	1	<b>Srodki trwałe</b>	<b>33.094.153,55</b>	<b>33.068.370,55</b>
	a)	grunty (w tym prawo użytkowania wieczystego gruntu)	17.159.299,51	16.749.048,05
	b)	budynki, lokale i obiekty inżynierii lądowej i wodnej	104.432,08	4.900,28
	c)	urządzenia techniczne i maszyny	0,00	0,00
	d)	środki transportu	0,00	0,00
	e)	inne środki trwałe	0,00	0,00
			<b>11.577.531,36</b>	<b>1.841.072,75</b>
	2	Srodki trwałe w budowie	0,00	0,00
	3	Zaliczki na środki trwałe w budowie	0,00	0,00
			<b>0,00</b>	<b>0,00</b>
	<b>III</b>	<b>Należności długoterminowe</b>	<b>0,00</b>	<b>0,00</b>
	1	Od jednostek powiązanych	0,00	0,00
	2	Od pozostałych jednostek	0,00	0,00
			<b>10.982.000,00</b>	<b>10.982.000,00</b>
-	<b>IV</b>	<b>Inwestycje długoterminowe</b>	<b>0,00</b>	<b>0,00</b>
	1	Nieruchomości	0,00	0,00
	2	Wartości niematerialne i prawne	0,00	0,00
	3	Długoterminowe aktywa finansowe	10.982.000,00	10.982.000,00
	a)	w jednostkach powiązanych	0,00	0,00
	- (1)	udziały lub akcje	0,00	0,00
	- (2)	inne papiery wartościowe	0,00	0,00
	- (3)	udzielone pożyczki	0,00	0,00
	- (4)	inne długoterminowe aktywa finansowe	0,00	0,00
	b)	w pozostałych jednostkach	10.982.000,00	10.982.000,00
	- (1)	udziały lub akcje	0,00	0,00
	- (2)	inne papiery wartościowe	0,00	0,00
	- (3)	udzielone pożyczki	0,00	0,00
	- (4)	inne długoterminowe aktywa finansowe	0,00	0,00
	4	Inne inwestycje długoterminowe	0,00	0,00
			<b>1.001.495,15</b>	<b>305.945,84</b>
-	<b>V</b>	<b>Długoterminowe rozliczenia międzyokresowe</b>	<b>0,00</b>	<b>0,00</b>
	1	Aktywa z tytułu odroczonego podatku dochodowego	0,00	0,00
	2	Inne rozliczenia międzyokresowe	1.001.495,15	305.945,84
			<b>15.299.841,69</b>	<b>12.775.747,85</b>
-	<b>B</b>	<b>Aktywa obrotowe</b>	<b>0,00</b>	<b>0,00</b>
	<b>I</b>	<b>Zapasy</b>	<b>0,00</b>	<b>0,00</b>
	1	Materiały	0,00	0,00
	2	Półprodukty i produkty w toku	0,00	0,00
	3	Produkty gotowe	0,00	0,00
	4	Towary	0,00	0,00
	5	Zaliczki na dostawy	0,00	0,00
			<b>6.738.662,55</b>	<b>1.606.310,19</b>
	<b>II</b>	<b>Należności krótkoterminowe</b>	<b>0,00</b>	<b>0,00</b>
	1	<b>Należności od jednostek powiązanych</b>	<b>0,00</b>	<b>0,00</b>
	a)	z tytułu dostaw i usług, o okresie spłaty	0,00	0,00
	- (1)	do 12 miesięcy	0,00	0,00
	- (2)	powyżej 12 miesięcy	0,00	0,00
	b)	inne	0,00	0,00
			<b>6.738.662,55</b>	<b>1.606.310,19</b>
	2	<b>Należności od pozostałych jednostek</b>	<b>2.597.712,32</b>	<b>125.984,61</b>
	a)	z tytułu dostaw i usług, o okresie spłaty	2.597.712,32	125.984,61
	- (1)	do 12 miesięcy	0,00	0,00
	- (2)	powyżej 12 miesięcy	0,00	0,00
	b)	z tytułu podatków, dotacji, cel, ubezpieczeń społecznych i zdrowotnych	2.691.986,00	75.479,00
	c)	inne	600.396,47	0,00
	d)	dochodzone na drodze sądowej	848.567,76	1.404.846,58
			<b>8.330.278,68</b>	<b>10.959.914,48</b>
	<b>III</b>	<b>Inwestycje krótkoterminowe</b>	<b>8.157.278,68</b>	<b>10.720.914,48</b>
	1	<b>Krótkoterminowe aktywa finansowe</b>	<b>0,00</b>	<b>0,00</b>
	a)	w jednostkach powiązanych	0,00	0,00
	- (1)	udziały lub akcje	0,00	0,00
	- (2)	inne papiery wartościowe	0,00	0,00
	- (3)	udzielone pożyczki	0,00	0,00
	- (4)	inne krótkoterminowe aktywa finansowe	0,00	0,00
	b)	w pozostałych jednostkach	0,00	0,00
	- (1)	udziały lub akcje	0,00	0,00
	- (2)	inne papiery wartościowe	0,00	0,00
	- (3)	udzielone pożyczki	0,00	0,00
	- (4)	inne krótkoterminowe aktywa finansowe	0,00	0,00

Zgodność odpisu z oryginałem

swierdzam 

Mysłowice dnia 10. 6. 08

**Bilans**

**AKTYWA**

+/ -	Poz.	Nazwa pozycji	Na koniec 2008-12	Początek roku 2008-01-01
-	c)	środki pieniężne i inne aktywa pieniężne	8.157.278,68	10.720.914,48
	(1)	środki pieniężne w kasie i na rachunkach	8.157.278,68	10.720.914,48
	(2)	inne środki pieniężne	0,00	0,00
	(3)	inne aktywa pieniężne	0,00	0,00
	2	Inne inwestycje krótkoterminowe	173.000,00	239.000,00
	IV	Krótkoterminowe rozliczenia międzyokresowe	230.900,46	209.523,18
	<b>Suma</b>		<b>89.232.197,32</b>	<b>75.728.728,75</b>

Zgodność odpisu z oryginałem  
 stwierdzam   
 Mysłowice, dnia 10.6.08

Bilans

PASYWA

+/-	Poz.	Nazwa pozycji	Na koniec 2008-12	Początek roku 2008-01-01
-	<b>A</b>	<b>Kapitał (fundusz) własny</b>	<b>62.078.910,98</b>	<b>61.753.854,85</b>
	I	Kapitał (fundusz) podstawowy	62.667.500,00	61.667.500,00
	II	Należne wpłaty na kapitał podstawowy (wielkość ujemna)	0,00	0,00
	III	Udziały (akcje) własne (wielkość ujemna)	0,00	0,00
	IV	Kapitał (fundusz) zapasowy	86.988,27	338,00
	V	Kapitał (fundusz) z aktualizacji wyceny	0,00	0,00
	VI	Pozostałe kapitały (fundusze) rezerwowe	0,00	0,00
	VII	Zysk (strata) z lat ubiegłych	-633,42	-633,42
	VIII	Zysk (strata) netto	-674.943,87	86.650,27
	IX	Odpisy z zysku netto w ciągu roku obrotowego (wielkość ujemna)	0,00	0,00
-	<b>B</b>	<b>Zobowiązania i rezerwy na zobowiązania</b>	<b>27.153.286,34</b>	<b>13.974.873,90</b>
	I	Rezerwy na zobowiązania	738.912,20	0,00
	1	Rezerwa z tytułu odroczonego podatku dochodowego	0,00	0,00
	2	Rezerwa na świadczenia emerytalne i podobne	0,00	0,00
		- (1) długoterminowa	0,00	0,00
		- (2) krótkoterminowa	0,00	0,00
	3	Pozostałe rezerwy	738.912,20	0,00
		- (1) długoterminowe	0,00	0,00
		- (2) krótkoterminowe	738.912,20	0,00
	II	Zobowiązania długoterminowe	3.183.395,83	273.893,62
	1	Wobec jednostek powiązanych	0,00	0,00
	2	Wobec pozostałych jednostek	3.183.395,83	273.893,62
		a) kredyty i pożyczki	3.064.783,34	273.893,62
		b) z tytułu emisji dłużnych papierów wartościowych	0,00	0,00
		c) inne zobowiązania finansowe	0,00	0,00
		d) inne	118.612,49	0,00
	III	Zobowiązania krótkoterminowe	10.799.348,07	1.655.557,56
	1	Wobec jednostek powiązanych	1.000.000,00	600.000,00
		a) z tytułu dostaw i usług, o okresie wymagalności:	0,00	0,00
		- (1) do 12 miesięcy	0,00	0,00
		- (2) powyżej 12 miesięcy	0,00	0,00
		b) inne	0,00	0,00
			1.000.000,00	600.000,00
	2	Wobec pozostałych jednostek	9.799.348,07	1.055.557,56
		a) kredyty i pożyczki	0,00	21.996,27
		b) z tytułu emisji dłużnych papierów wartościowych	0,00	0,00
		c) inne zobowiązania finansowe	0,00	0,00
		d) z tytułu dostaw i usług, o okresie wymagalności:	7.558.972,87	281.083,25
		- (1) do 12 miesięcy	7.558.972,87	281.083,25
		- (2) powyżej 12 miesięcy	0,00	0,00
		e) zaliczki otrzymane na dostawy	0,00	0,00
		f) zobowiązania wekslowe	0,00	0,00
		g) z tytułu podatków, ceł, ubezpieczeń i innych świadczeń	1.270.953,10	573.437,64
		h) z tytułu wynagrodzeń	88.847,51	63.721,04
		i) inne	880.574,59	115.319,36
	3	Fundusze specjalne	0,00	0,00
	IV	Rozliczenia międzyokresowe	12.431.630,24	12.045.422,72
	1	Ujemna wartość firmy	0,00	0,00
	2	Inne rozliczenia międzyokresowe	12.431.630,24	12.045.422,72
		- (1) długoterminowe	12.400.360,16	12.014.152,64
		- (2) krótkoterminowe	31.270,08	31.270,08
	<b>Suma</b>		<b>89.232.197,32</b>	<b>75.728.728,75</b>

*[Handwritten signature]*

*[Handwritten signature]*

*[Handwritten signature]*

Zgodność odpisu z oryginałem

stwierdzam *[Handwritten signature]*

Mysłowice, dnia 10.6.08 *[Handwritten signature]*

Jednostronny rachunek zysków i strat

Rachunek zysków i strat (wariant porównawczy)

+/-	Poz.	Nazwa pozycji	Na koniec 2008-12	Rok ubiegły
-	<b>A</b>	<b>Przychody netto ze sprzedaży i zrównane z nimi, w tym:</b>	<b>4.462.408,75</b>	<b>1.747.255,16</b>
*	-	od jednostek powiązanych	0,00	0,00
	I	Przychody netto ze sprzedaży produktów	4.457.732,60	1.746.968,27
	II	Zmiana stanu produktów (zwiększenie - wartość dodatnia, zmniejszenie)	0,00	0,00
	III	Koszt wytworzenia produktów na własne potrzeby jednostki	0,00	0,00
	IV	Przychody netto ze sprzedaży towarów i materiałów	4.676,15	286,89
-	<b>B</b>	<b>Koszty działalności operacyjnej</b>	<b>5.060.432,17</b>	<b>1.720.828,93</b>
	I	Amortyzacja	824.290,18	217.996,12
	II	Zużycie materiałów i energii	1.615.624,24	290.946,07
	III	Usługi obce	1.056.028,22	290.005,91
-	IV	Podatki i opłaty, w tym:	743,50	144.454,91
*	-(I)	podatek akcyzowy	0,00	0,00
	V	Wynagrodzenia	1.260.214,06	644.018,11
	VI	Ubezpieczenia społeczne i inne świadczenia	201.798,03	88.148,95
	VII	Pozostałe koszty rodzajowe	101.733,94	45.258,86
	VIII	Wartość sprzedanych towarów i materiałów	0,00	0,00
-	<b>C</b>	<b>Zysk (strata) ze sprzedaży (A-B)</b>	<b>-598.023,42</b>	<b>26.426,23</b>
-	<b>D</b>	<b>Pozostałe przychody operacyjne</b>	<b>1.151.755,76</b>	<b>91.634,95</b>
	I	Zysk ze zbycia niefinansowych aktywów trwałych	0,00	0,00
	II	Dotacje	0,00	0,00
	III	Inne przychody operacyjne	1.151.755,76	91.634,95
-	<b>E</b>	<b>Pozostałe koszty operacyjne</b>	<b>1.412.276,28</b>	<b>56.293,57</b>
	I	Strata ze zbycia niefinansowych aktywów trwałych	0,00	0,00
	II	Aktualizacja wartości aktywów niefinansowych	0,00	0,00
	III	Inne koszty operacyjne	1.412.276,28	56.293,57
-	<b>F</b>	<b>Zysk (strata) z działalności operacyjnej (C+D-E)</b>	<b>-858.543,94</b>	<b>61.767,61</b>
-	<b>G</b>	<b>Przychody finansowe</b>	<b>326.738,07</b>	<b>119.353,84</b>
-	I	Dywidendy i udziały w zyskach, w tym:	0,00	0,00
*	-(I)	od jednostek powiązanych	0,00	0,00
-	II	Odsetki, w tym:	326.736,80	117.917,84
*	-(I)	od jednostek powiązanych	0,00	0,00
	III	Zysk ze zbycia inwestycji	0,00	0,00
	IV	Aktualizacja wartości inwestycji	0,00	0,00
	V	Inne	1,27	1.436,00
-	<b>H</b>	<b>Koszty finansowe</b>	<b>120.710,00</b>	<b>36.689,18</b>
-	I	Odsetki, w tym:	120.710,00	36.689,18
*	-(I)	dla jednostek powiązanych	0,00	0,00
	II	Strata ze zbycia inwestycji	0,00	0,00
	III	Aktualizacja wartości inwestycji	0,00	0,00
	IV	Inne	0,00	0,00
-	<b>I</b>	<b>Zysk (strata) z działalności gospodarczej (F+G-H)</b>	<b>-652.515,87</b>	<b>144.432,27</b>
-	<b>J</b>	<b>Wynik zdarzeń nadzwyczajnych (J.I.-J.II.)</b>	<b>0,00</b>	<b>0,00</b>
	I	Zyski nadzwyczajne	0,00	0,00
	II	Straty nadzwyczajne	0,00	0,00
-	<b>K</b>	<b>Zysk (strata) brutto (I±J)</b>	<b>-652.515,87</b>	<b>144.432,27</b>
-	<b>L</b>	<b>Podatek dochodowy</b>	<b>22.428,00</b>	<b>57.782,00</b>
-	<b>M</b>	<b>Pozostałe obowiązkowe zmniejszenia zysku (zwiększenia straty)</b>	<b>0,00</b>	<b>0,00</b>
-	<b>N</b>	<b>Zysk (strata) netto (K-L-M)</b>	<b>-674.943,87</b>	<b>86.650,27</b>